

# VACUSLIM 48

PROFESSIONAL BODY SLIMMING INNOVATION

Look Good! Feel Good!

Re  
shape  
your  
body



NOUVEAU

# VACUSLIM 48 PROFESSIONNEL

- 12 traitements pour un nouveau look
- Des résultats visibles au bout de 30 minutes

Une méthode innovante pour perdre du poids, raffermir la peau et éliminer la cellulite

## NOUVELLE FORMULE

Des composants actifs puissants encore plus efficaces pour la perte de poids et l'élimination de la cellulite

### EFFET MINCEUR

Les dépôts graisseux sont rapidement désintégrés et la formation de nouvelles cellules graisseuses ralentie

### EFFET RAFFERMISSANT

Le tonus de la peau est raffermi, retendu et rehaussé

### EFFET PRESSE & SAUNA

Effet de drainage lymphatique et élimination des toxines



## AVANTAGES

### EFFET DRAINANT

Élimination de l'excédent de liquide et de toxines

### EFFET ANTI-CELLULITE

Une circulation périphérique renforcée qui conduit à l'élimination rapide de la cellulite

### EFFET CARBOXY

L'effet sous-vide permet un afflux accru d'oxygène dans les cellules et un apport de principes actifs en profondeur

La méthode Anticellulite & Amincissante Vacuslim 48 peut être utilisée comme un traitement indépendant ou être combinée comme traitement de complément pour obtention de résultats meilleurs et plus rapides dans les traitements Anticellulite et de perte de poids : dispositifs cosmétiques de mésoporation, cavitation, ondes radio, électrostimulation, thérapie Madero et massages anticellulite à la main.

## Composants actifs



### SymFit - un ingrédient révolutionnaire dans les programmes anticellulite

Il réduit la formation et la multiplication des cellules graisseuses (adipogenèse). Il Réduit et prévient la croissance des cellules graisseuses (lipogenèse). Il augmente la combustion des graisses et le nettoyage de l'organisme. Il réduit les signes visibles de la cellulite.



### La Carnitine

Elle accélère la combustion des acides gras, elle favorise le transport des graisses vers les mitochondries où elles sont converties en énergie.



### Le Sulfate de Rutine

C'est un ingrédient actif qui réduit la cellulite et la sensation « jambes lourdes ». Ce bi-flavonoïde améliore la circulation périphérique, permet l'apport de nutriments aux tissus et élimine les substances nocives des tissus.



### La Caféine

C'est un antioxydant puissant qui détruit la graisse dans les couches plus profondes de la peau, en même temps qu'il améliore la microcirculation.



### Le Thermolate - effet chauffant Smart Warming

Il accélère la circulation et procure une sensation de chaleur agréable sur le corps. Cette sensation peut durer entre 30 minutes et deux heures.



### L'extrait de Châtaigne

L'extrait de châtaigne contient de l'escine, il soulage les symptômes de jambes fatiguées et tendues et réduit le gonflement des jambes.



### L'extrait de Lierre - Ivy (Hedera Helix)

Il contient des substances qui luttent efficacement contre la cellulite et estompent l'effet peau d'orange.



### L'extrait d'algue

Il hydrate intensément et rafraîchit la peau.



### Le complexe d'huiles essentielles

Le complexe d'huiles essentielles de citron, cannelle, orange et romarin, ainsi que le complexe bergamote, menthe et lavande, rafraichissent et détendent la peau et contribuent à en améliorer l'aspect.

## Le SET professionnel VACUSLIM 48 START UP

- Le Sérum 1 chauffant-amincissant Thermo Slimming, 500ml / 1 pièce (VS-01)
- La Crème 2 amincissante et raffermissante Slimming & Firming, 500ml / 2 pièces (VS-02)
- L'huile de massage 3 anticellulite raffermissante Anticellulite & Firming, 500ml / 1 pièce (VS-03)
- L'emballage Vacuslim pour le corps Body Bag (30 pièces)
- Le matériel pour le set Start up
- L'éducation avec un certificat
- + 3 sets pour soins à domicile
- Le Sérum 1 chauffant Thermo serum roll on, 50ml / 3 pièces (VSH-01)
- La Crème 2 amincissante et raffermissante Slimming & Firming, 200ml / 3 pièces (VSH-02)



## Le SET professionnel VACUSLIM 48 EXPERT

- Le Sérum 1 chauffant-amincissant Thermo Slimming, 500ml / 2 pièces (VS-01)
- La Crème 2 amincissante-raffermissante, 500ml / 2 pièces (VS-02)
- L'huile de massage 3 anticellulite-raffermissante Anticellulite & Firming Massage Oil, 500ml / 1 pièce (VS-03)
- L'emballage Vacuslim pour le corps Body Bag / 50 pièces
- Le matériel pour le set Expert



## LE SET POUR LES BRAS VACUSLIM 48

- L'emballage pour les bras avec le matériel / 40 pièces

## VACUSLIM 48 – Instructions d'usage



1. Pour usage professionnel.



2. Pour toute personne majeure et en bonne santé.



3. Ne pas utiliser dans les cas suivants: forte pression sanguine, diabète, à la suite d'une intervention chirurgicale (6 mois min), pendant la grossesse, l'allaitement, ou immédiatement après une césarienne (au moins 6 mois), ni en présence de maladies malignes, d'épilepsie, de troubles rénaux sévères, de dermatites, eczéma et psoriasis, immédiatement après le solarium ou l'épilation, pendant les règles.



4. Si le client a des varices ou des varicosités – n'utilisez que la Crème 2 sur les zones concernées.



5. Il est bénéfique de combiner VACUSLIM 48 avec : la Madero thérapie, les massages anticellulite manuels, la cavitation, la mésothérapie, l'électrostimulation.



6. Effectuer le traitement VACUSLIM 48 un jour sur deux.



7. 10-12 traitements en tout.



8. Répéter le traitement tant que le client n'est pas satisfait.



9. Rappeler au client qu'il est important d'utiliser régulièrement les produits VACUSLIM 48 pour les soins à domicile.

## Protocole de travail pour traitement professionnel VACUSLIM 48

### 1 MESURES

Mesurer le client selon le schéma fourni dans la fiche de travail et noter les mesures.

### 2 APPLIQUER LE SERUM 1 CHAUFFANT THERMO SERUM VACUSLIM 48 - de la taille aux genoux

Enduire le client en position debout du SERUM 1. Nous vous conseillons d'utiliser les gants.

### 3 APPLIQUER LA CRÈME 2 VACUSLIM 48 - de la taille aux pieds

### 4 Alors que le client est debout, enfiler-lui l'EMBALLAGE VACUSLIM 48

### 5 À L'AIDE DE LA BANDE ELASTIQUE

située sous la poitrine (5-cm au-dessus du nombril) fermer la partie supérieure de l'emballage. Ne pas trop serrer.

### 6 FAIRE ALLONGER LE CLIENT

Insérer l'embout de l'aspirateur dans la partie inférieure de l'emballage et expulser l'air afin de créer un effet sous-vide, puis fermer la partie inférieure avec la bande prévue à cet effet.




### 7 LAISSER LE CLIENT 30 MINUTES

### 8 MASSER LE CLIENT À L'AIDE DE L'HUILE 3 VACUSLIM 48, pendant 3-5 minutes

### 9 MESURER LE CLIENT


### 10 PARTAGER VOTRE RESULTAT

Sur les réseaux sociaux, sur hashtag #vacuslim i #vacuslim48.



## Traitement Vacuslim 48 pour les bras

Appliquer le Serum 1, puis la Crème 2, fermer la partie supérieure de l'emballage à l'aide de la bande élastique (desserrer la bande au bout de 3 min). Expulser l'air par la partie inférieure, puis fermer.

ODEA INTERNATIONAL SRL Milano, Viale Abruzzi 9, 20131 (MI) Italia  
+39 348 7409822 shop@vacuslim48.com  
#vacuslim48 #vacuslim  vacuslim48.global

Distribution internationale:  
+43 66 77 95 22 33 sales@vacuslim48.com  
www.vacuslim48.com  vacuslim48

**mesmerie**  
PUISSANCE DE LA BEAUTÉ